

FONCTIONNEMENT												
DEPENSES						RECETTES						
	ch	BP 2020	CA 2020	CA 2020 en %	BP 2021	BP 2021 en %		ch	BP 2020	CA 2020	BP 2021	BP 2021 en %
solde d'exécution de la section de fonctionnement reporté	002						excédent de fonctionnement reporté	002				
charges à caractères général	011	312 777.80	256 821.84	27.84	335 088.50	30.41	atténuation de charges	013	32 162.32	49 228.71	25 000.00	2.24
charges de personnel	012	411 187.00	365 030.28	39.58	465 980.00	42.28	opérations d'ordre de transfert entre section	042				
atténuation de produits	014	25 000.00	21 843.00	2.37	22 000.00	2.00	produits des services du domaine	70	41 308.57	28 131.20	26 316.57	2.35
dépenses imprévues de fonctionnement	022	15 000.00	-		15 000.00		impôts et taxes	73	692 482.00	732 041.65	678 292.00	60.66
virement à la section d'investissement	023	23 760.58			43 280.55		dotations et participations	74	223 379.00	252 287.00	244 379.00	21.85
opérations d'ordre de transfert entre section	042	1 366 171.81	1 366 171.81		16 171.81		autres produits de gestion courante	75	55 136.79	55 767.34	47 525.04	4.25
autres charges de gestion courante	65	82 050.00	81 837.27	8.87	107 702.00	9.77	produits exceptionnels	77	1 419 214.00	1 360 532.82	96 673.40	8.65
charges financières	66	137 536.49	117 868.56	12.78	99 918.15	9.07						
charges exceptionnelles	67	90 199.00	78 935.88	8.56	13 045.00	1.18						
TOTAL		2 463 682.68	2 288 508.64		1 118 186.01		TOTAL		2 463 682.68	2 477 988.72	1 118 186.01	-

RESULTAT DE FONCTIONNEMENT 2020

189 480.08

INVESTISSEMENT												
DEPENSES						RECETTES						
	ch	BP 2020	CA 2020	CA 2020 en %	BP 2021	BP 2020 en %		ch	BP 2020	CA 2020	BP 2021	BP 2020 en %
solde d'exécution de la section d'investissement reporté	001	377 839.60	377 839.60			-	solde d'exécution de la section d'investissement reporté	001			4 815.10	
opérations d'ordre de transfert entre section	040			-		-	virement de la section de fonctionnement	021	23 760.58	-	43 280.55	1.67
dotations, fonds divers, réserves	10	14 883.59	14 718.59	0.55	-							
remboursements d'emprunts et dette	16	2 431 514.57	1 881 182.59	70.67	684 490.22	26.35						
immobilisations incorporelles	20	25 000.00	4 795.20	0.18	30 204.80	1.16	opérations d'ordre de transfert entre section	040	1 366 171.81	1 366 171.81	16 171.81	0.62
subventions d'équipement versées	204	31 236.92	-	-	47 000.00	1.81	dotations, fonds divers et réserves	10	675 032.40	731 917.24	299 480.08	11.53
immobilisations corporelles	21	1 577 019.05	383 340.62	14.40	1 836 160.46	70.68	subventions d'investissement	13	858 988.03	17 000.00	887 803.28	34.17
immobilisations en cours	23			-		-	emprunt et dettes assimilées	16	550 000.00	551 602.65	221 539.66	8.53
autres immobilisations financières	27			-		-	cessions	024	1 081 220.00	-	1 124 765.00	
TOTAL		4 457 493.73	2 661 876.60		2 597 855.48		TOTAL		4 555 172.82	2 666 691.70	2 597 855.48	-

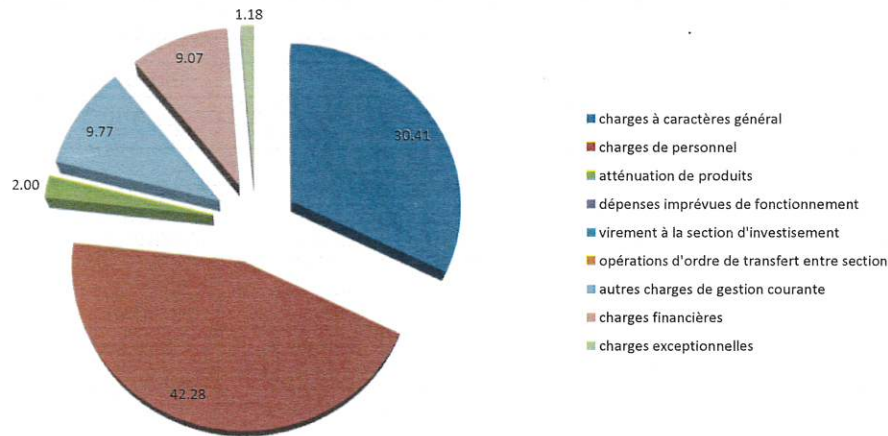
RESULTAT D'INVESTISSEMENT 2020

4 815.10

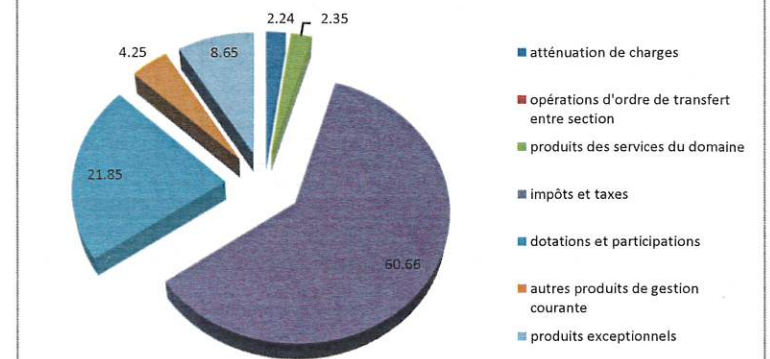
RESULTAT GLOBAL DE CLOTURE 2020

194 295.18

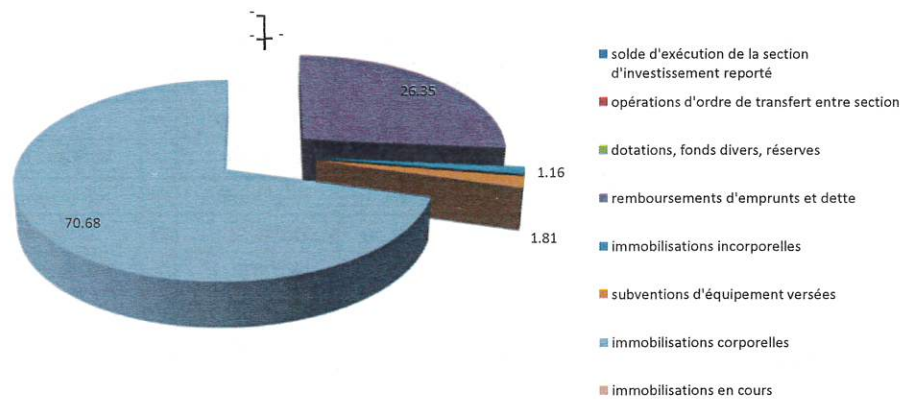
dépenses de fonctionnement 2021



recettes de fonctionnement 2021



dépenses d'investissement 2021



recettes d'investissement 2021

